	<p>MANUALE UTENTE</p> <p>Variazioni di Bilancio Decentrate</p> <p>CONTABILIA</p>	<p>Pag. 1 di 12</p>
---	--	---------------------

## MANUALE UTENTE

### Gestione Variazioni di Bilancio Decentrate

### CONTABILIA

La presente documentazione, prodotta da CSI-Piemonte, viene distribuita con licenza Creative Commons 4.0 **Attribuzione – Condividi allo Stesso Modo**.



CC BY-SA

Attribuzione – Condividi allo Stesso Modo

[\[Commons Deed\]](#) [\[Legal Code\]](#)

## INDICE

<b>1. INTRODUZIONE.....</b>	<b>3</b>
<b>2. INSERIMENTO DI UNA VARIAZIONE DI BILANCIO DECENTRATA .....</b>	<b>3</b>
<b>3. AGGIORNA VARIAZIONE DI BILANCIO DECENTRATA .....</b>	<b>7</b>

## 1. INTRODUZIONE


Scopo del presente documento è descrivere le modalità di inserimento e aggiornamento delle variazioni di bilancio decentrate da parte degli utenti decentrati.

Le variazioni di bilancio decentrate funzionano a processi, pertanto dal MENU 3 – ALTRE FUNZIONI DI BILANCIO si può effettuare inserimento e consultazione, mentre le modifiche (variazione capitoli e importi) sono gestiti dal box “ATTIVITÀ PENDENTI” quando ancora in stato “Bozza”.

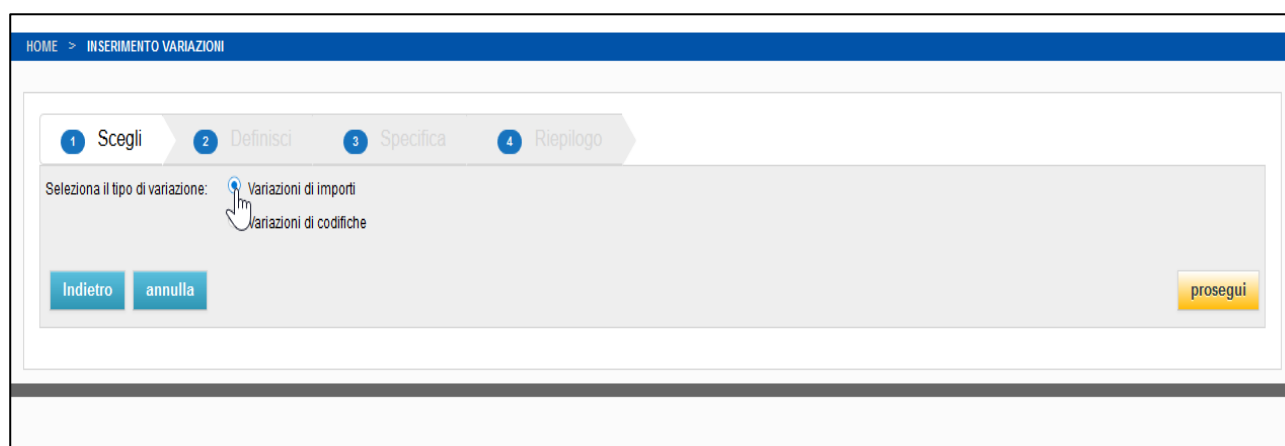
Sono abilitati a tale attività gli utenti delegati dalle rispettive Direzioni di appartenenza.

## 2. INSERIMENTO DI UNA VARIAZIONE DI BILANCIO DECENTRATA

L'utente dalla home page del sistema accede alla sezione “**3 – Altre funzioni di bilancio**” e dal menù visualizzato seleziona la voce “*Inserisci Variazione di Bilancio Decentrata*”.



Nel primo passaggio “Scegli” dovrà spuntare la voce “Variazione di importi” e cliccare su **prosegu**



Nel secondo passaggio “**Definisci**” l'utente dovrà compilare i campi obbligatori:

- Applicazione,
- Descrizione

- Tipo Variazione
- \*Direzione proponente

\* Se l'utente è profilato a *più* Settori, facenti capo a un'unica Direzione, il sistema valorizzerà in automatico il campo con la Direzione; in caso contrario l'utente dovrà selezionare una delle Direzioni proposte tra quelle associate all'utenza. Alla variazione decentrata potranno accedere tutti gli utenti associati alla Direzione indicata sulla variazione, con opportuna profilazione.

Terminato l'inserimento dei dati cliccare su **proseguì**. La Data di apertura proposta viene inserita automaticamente dal sistema.

Alla conferma del passaggio 2, i dati inseriti non potranno più essere modificati.

### Inserisci Variazione

1 Scegli 2 **Definisci** 3 Specifica 4 Riepilogo

Applicazione \* Gestione

Descrizione \* Variazione

Tipo Variazione \* VA - Variazione di bilancio

Data Apertura Proposta 26/05/2020

Direzione Proponente \* A1800A - OPERE PUBBLICHE, DIFESA DEL SUOLO, PROTEZIONE CIVILE, TRASPORTI E LOGISTICA

Carica residui

provvedimento variazione di PEG +

provvedimento variazione di bilancio +

Occorre scegliere a chi inviare, successivamente in fase di aggiornamento, la variazione che si sta inserendo.

Variazione con approvazione di Giunta  sì  no

Variazione con approvazione di Consiglio  sì  no

**indietro** **annulla** **proseguì**

Nel terzo passaggio “**Definisci**” l'utente potrà inserire i capitoli nella variazione e modificarne gli importi.

Il numero della variazione assegnato dal sistema, al salvataggio del passaggio precedente, è esposto in alto a destra.

HOME > INSERIMENTO VARIAZIONI > AGGIORNA VARIAZIONI

### Inserisci Variazione Numero: 167

1 Scegli   2 Definisci   3 Specifica   4 Riepilogo

Num. variazione: 167  
 Stato: BOZZA  
 Applicazione: GESTIONE  
 Tipo Variazione: VA - Variazione di bilancio  
 Data Apertura Proposta: 31/08/2020  
 Data Chiusura Proposta:  
 Direzione Proponente: A1800A - OPERE PUBBLICHE, DIFESA DEL SUOLO, PROTEZIONE CIVILE, TRASPORTI E LOGISTICA

Elenco modifiche in variazione

Capitolo	Competenza 2020	Residuo 2020	Cassa 2020	Competenza 2021	Competenza 2022
Non sono presenti capitoli associati alla variazione.					
Totale entrate	0,00	0,00	0,00	0,00	0,00
Totale spese	0,00	0,00	0,00	0,00	0,00
Differenza	0,00	0,00	0,00	0,00	0,00

0 risultati « inizio   -- prec.   succ. -->   fine »

[ricerca capitolo associato a variazione](#)

[Esporta capitoli in Excel](#)  
 [Esporta capitoli in Excel \(XL SX\)](#)

Aggiorna le note e/o la descrizione

Descrizione \*

Note

Tramite il pulsante **“ricerca capitolo”** si procede all’individuazione dei capitoli da inserire nella variazione. Le variazioni di importo vanno fatte singolarmente per ogni capitolo. È necessario indicare numero capitolo e articolo e selezionare il bottone **Spesa**, quindi avviare la ricerca con il pulsante **Cerca**.

[ricerca capitolo](#)

**Ricerca capitolo**

Capitolo  Entrata  Spesa

Anno   
 Capitolo \*   
 Articolo \*   
 Stato \*

Il sistema espone i risultati della ricerca e nel pannello delle componenti l’utente potrà indicare gli importi di modifica.

**Risultati della ricerca**

Anno: 2020 Capitolo/Articolo: 140050/0 Tipo: STD-Standard Descrizione: GETTITO DERIVANTE DALL'INCREMENTO DELL'IMPOSTA REGIONALE SULLA BENZINA DA DESTINARSI AL FINANZIAMENTO DI AZIONI PER LA PREVENZIONE DI EVENTI CALAMITOSI (ART.5 DELLA L.R.47/1993 E S.M.I.).



		2019	Residui 2020	2020	2021	2022	>2022
Competenza	Stanziamiento	100.000,00	0,00	250.000,00	250.000,00	250.000,00	0,00
	Impegnato	100.000,00	0,00	195.689,90	125.000,00	0,00	0,00
Residuo	Presunti	0,00	110.148,16	0,00	0,00	0,00	0,00
	Effettivi	147.586,00	0,00	0,00	0,00	0,00	0,00
Cassa	Stanziamiento	188.551,60	0,00	327.103,71	0,00	0,00	0,00
	Pagato	137.437,84	0,00	0,00	0,00	0,00	0,00

annulla capitolo

**Modifica gli importi**

Componenti

nuova componente

		Da eliminare sul capitolo	Importo 2020	Importo 2021	Importo 2022	
parte fresca	Stanziamiento	<input type="checkbox"/>	<input type="text" value="0,00"/>	<input type="text" value="0,00"/>	<input type="text" value="0,00"/>	 

1 - 1 di 1 risultati

Per effettuare l'operazione di inserimento modifiche occorre prima selezionare il lucchetto per sbloccare la schermata quindi digitare gli importi delle variazioni.

Terminate le operazioni di inserimento importo di modifica, occorre bloccare cliccando nuovamente sul lucchetto.

		Da eliminare sul capitolo	Importo 2020	Importo 2021	Importo 2022	
parte fresca	Stanziamiento	<input type="checkbox"/>	<input type="text" value="-1.000,00"/>	<input type="text" value="0,00"/>	<input type="text" value="0,00"/>	 

1 - 1 di 1 risultati

**Stanziamienti**

Competenza 2020  Residuo 2020  Cassa 2020

Competenza 2021  Competenza 2022

Cliccare su **“Inserisci modifiche”** per confermare l'inserimento degli importi di modifica.

Da eliminare sul capitolo		Importo 2020	Importo 2021	Importo 2022		
parte fresca	Stanziamiento <input type="checkbox"/>	-1.000,00	0,00	0,00		

1 - 1 di 1 risultati

**Stanziamenti**

Competenza 2020	-1.000,00	Residuo 2020	0,00	Cassa 2020	-1.000,00
Competenza 2021	0,00	Competenza 2022	0,00		

[inserisci modifiche](#)

Il sistema registra la modifica e la espone in “Elenco modifiche variazione”

Elenco modifiche in variazione						
Capitolo	Competenza 2020	Residuo 2020	Cassa 2020	Competenza 2021	Competenza 2022	
S-2020/140050/0	-1.000,00	0,00	-1.000,00	0,00	0,00	
<b>Totale entrate</b>	0,00	0,00	0,00	0,00	0,00	
<b>Totale spese</b>	-1.000,00	0,00	-1.000,00	0,00	0,00	
<b>Differenza</b>	1.000,00	0,00	1.000,00	0,00	0,00	

1 - 1 di 1 risultati « inizio — prec. **1** succ. → fine »

Per inserire successivi capitoli e loro variazioni di importo occorre ripetere le operazioni sopra indicate per ogni capitolo da inserire nella variazione.

\*NB: è possibile inserire capitoli di spesa che appartengono ai settori dell’utente che li sta inserendo. Inoltre, è necessario, in fase di gestione, che tutti i capitoli inseriti nella variazione abbiano medesimo titolo, missione e programma del primo capitolo inserito, diversamente non sarà possibile inserirli.

Terminato l’inserimento, premere “Salva e prosegui”. Se non è stato indicato un provvedimento, il sistema lo segnala ma salva comunque la variazione in stato “bozza”.

### 3. AGGIORNA VARIAZIONE DI BILANCIO DECENTRATA

Per procedere all’aggiornamento di una variazione decentrata occorre accedere al box “Attività pendenti” e selezionare la voce “Aggiorna variazione decentrata”. Il sistema visualizza l’elenco delle variazioni decentrate che riportano anche valorizzati i campi “Data Apertura Proposta” e “Direzione Proponente”.

Attività Pendenti				
1 risultati trovati				
Descrizione	Data Apertura Proposta	Data Chiusura Proposta	Direzione Proponente	Azioni
167 Variazione test	31/08/20		A1800A - OPERE PUBBLICHE, DIFESA DEL SUOLO, PROTEZIONE CIVILE, TRASPORTI E LOGISTICA	Azioni

1 - 1 di 1 risultati « inizio « prec. **1** succ. → fine »

[indietro](#) [esegui](#)

Selezionare la variazione da aggiornare, eventualmente scorrendo le pagine, e premere “Azioni” e di seguito “esegui”.

Il sistema mostra i dati della variazione selezionata; il campo “stato” indica il passo dell’iter in cui è la variazione (nell’esempio “bozza”).

Da questa schermata è possibile:

- Modificare gli importi dei capitoli già presenti nella variazione
- Cancellare i capitoli già presenti nella variazione
- Ricercare i capitoli già presenti nella variazione
- Inserire altri capitoli nella variazione, tramite la funzione “Ricerca capitolo”

#### Aggiorna Variazione

Variazione

Num. variazione 167  
Stato BOZZA  
Applicazione GESTIONE  
Tipo Variazione VA - Variazione di bilancio  
Data Apertura Proposta 31/08/2020  
Data Chiusura Proposta  
Direzione Proponente A1800A - OPERE PUBBLICHE, DIFESA DEL SUOLO, PROTEZIONE CIVILE, TRASPORTI E LOGISTICA

Elenco modifiche in variazione

Capitolo	Competenza 2020	Residuo 2020	Cassa 2020	Competenza 2021	Competenza 2022		
S-2020/140050/0	-1.000,00	0,00	-1.000,00	0,00	0,00		
S-2020/144234/0	1.000,00	0,00	1.000,00	0,00	0,00		
<b>Totale entrate</b>	0,00	0,00	0,00	0,00	0,00		
<b>Totale spese</b>	0,00	0,00	0,00	0,00	0,00		
<b>Differenza</b>	0,00	0,00	0,00	0,00	0,00		

1 - 2 di 2 risultati « inizio -- prec. 1 succ. -- fine »

[ricerca capitolo associato a variazione](#)

[Esporta capitoli in Excel](#) [Esporta capitoli in Excel \(XLSX\)](#)

Aggiorna le note e/o la descrizione

Descrizione \*

Note

Nessun provvedimento variazione di PEG selezionato +

Nessun provvedimento variazione di bilancio selezionato +

[ricerca capitolo](#)

Cliccando sull'icona a forma di matita è consentito modificare l'importo di variazione di ogni singolo capitolo. Quando il sistema mostra la schermata in cui inserire le modifiche di importo, occorre selezionare la voce “Componenti” quindi l'icona del lucchetto per sbloccare il campo di inserimento.

**Modifica Stanziamenti Capitolo 140050 / 0**

Componenti

nuova componente

		Da eliminare sul capitolo	Importo 2020	Importo 2021	Importo 2022		
parte fresca	Stanziamiento	<input type="checkbox"/>	-1.000,00	0,00	0,00		

1 - 1 di 1 risultati

rendi modificabile!

Stanziamiento

Competenza 2020  Residuo 2020  Cassa 2020

Competenza 2021  Competenza 2022

chiudi aggiorna modifica

Inserita la modifica, selezionare il lucchetto per bloccare i campi di modifica e confermare con il pulsante “Aggiorna modifica”.

**Modifica Stanziamenti Capitolo 140050 / 0**

Componenti

nuova componente

		Da eliminare sul capitolo	Importo 2020	Importo 2021	Importo 2022		
parte fresca	Stanziamiento	<input type="checkbox"/>	-1.500,00	0,00	0,00		

1 - 1 di 1 risultati

Stanziamiento

Competenza 2020  Residuo 2020  Cassa 2020

Competenza 2021  Competenza 2022

chiudi aggiorna modifica

Per inserire successive modifiche agli importi dei capitoli presenti nella variazione occorre ripetere le operazioni sopra indicate per ogni capitolo da variare.

Selezionando il pulsante **chiudi proposta** variazione viene trasmessa per la sua definizione al settore bilancio.

Num. variazione: 187  
 Stato: BOZZA  
 Applicazione: GESTIONE  
 Tipo Variazione: VA - Variazione di bilancio  
 Data Apertura Proposta: 31/08/2020  
 Data Chiusura Proposta:  
 Direzione Proponente: A1800A - OPERE PUBBLICHE, DIFESA DEL SUOLO, PROTEZIONE CIVILE, TRASPORTI E LOGISTICA

Elenco modifiche in variazione

Capitolo	Competenza 2020	Residuo 2020	Cassa 2020	Competenza 2021	Competenza 2022		
S-2020/140050/0	-1.500,00	0,00	-1.500,00	0,00	0,00		
S-2020/144234/0	1.500,00	0,00	1.500,00	0,00	0,00		
<b>Totale entrate</b>	0,00	0,00	0,00	0,00	0,00		
<b>Totale spese</b>	0,00	0,00	0,00	0,00	0,00		
<b>Differenza</b>	0,00	0,00	0,00	0,00	0,00		

1 - 2 di 2 risultati < inizio — prec. **1** succ. — fine >

[ricerca capitolo associato a variazione](#)  
[Esporta capitoli in Excel](#) [Esporta capitoli in Excel \(XLSX\)](#)

Aggiorna le note e/o la descrizione

Descrizione \*   
 Note

Nessun provvedimento variazione di PEG selezionato +  
 Nessun provvedimento variazione di bilancio selezionato +

[ricerca capitolo](#)

[Indietro](#) [annulla](#) [salva](#) [annulla variazione](#) [stampa](#)
[chiudi proposta](#)

Il sistema aggiorna



Informazioni  
 COR\_INF\_0006 - Operazione effettuata correttamente

### Aggiorna Variazione

Variazione

Num. variazione 167  
 Stato BOZZA  
 Applicazione GESTIONE  
 Tipo Variazione VA - Variazione di bilancio  
 Data Apertura Proposta 31/08/2020  
 Data Chiusura Proposta 01/09/2020  
 Direzione Proponente A1800A - OPERE PUBBLICHE, DIFESA DEL SUOLO, PROTEZIONE CIVILE, TRASPORTI E LOGISTICA

#### Elenco modifiche in variazione

Capitolo	Competenza 2020	Residuo 2020	Cassa 2020	Competenza 2021	Competenza 2022
S-2020/140050/0	-1.500,00	0,00	-1.500,00	0,00	0,00
S-2020/144234/0	1.500,00	0,00	1.500,00	0,00	0,00
<b>Totale entrate</b>	0,00	0,00	0,00	0,00	0,00
<b>Totale spese</b>	0,00	0,00	0,00	0,00	0,00
<b>Differenza</b>	0,00	0,00	0,00	0,00	0,00

1 - 2 di 2 risultati

« inizio ← prec. **1** succ. → fine »

Esporta capitoli in Excel

Esporta capitoli in Excel (XLSX)

Aggiorna le note e/o la descrizione

Descrizione \*

Note

Nessun provvedimento variazione di PEG selezionato

Nessun provvedimento variazione di bilancio selezionato



MANUALE UTENTE  
Variazioni di Bilancio Decentrate  
CONTABILIA

Pag. 12 di 12