	<p>MANUALE UTENTE</p> <p>Variazioni di Bilancio Decentrate in Previsione</p> <p>CONTABILIA</p>	<p>Pag. 1 di 12</p>
---	--	---------------------

## MANUALE UTENTE

### Gestione Variazioni di Bilancio Decentrate

#### In Previsione

#### CONTABILIA


La presente documentazione, prodotta da CSI-Piemonte, viene distribuita con licenza Creative Commons 4.0 **Attribuzione – Condividi allo Stesso Modo**.



**CC BY-SA**

**Attribuzione – Condividi allo Stesso Modo**

[\[Commons Deed\]](#) [\[Legal Code\]](#)

	<b>MANUALE UTENTE</b> Variazioni di Bilancio Decentrate in Previsione <b>CONTABILIA</b>	Pag. 2 di 12
---	---	--------------

INDICE

<b>1. INTRODUZIONE.....</b>	<b>3</b>
<b>2. INSERIMENTO DI UNA VARIAZIONE DI BILANCIO DECENTRATA IN PREVISIONE.....</b>	<b>3</b>
<b>3. AGGIORNA VARIAZIONE DI BILANCIO DECENTRATA IN PREVISIONE .....</b>	<b>7</b>

## 1. INTRODUZIONE

Scopo del presente documento è descrivere le modalità di inserimento e aggiornamento delle variazioni di bilancio decentrate in previsione da parte degli utenti decentrati (cosiddette “note preliminari”).

Le variazioni di bilancio decentrate in previsione sono attuabili quando sul sistema contabile è aperto il bilancio di previsione, e il settore bilancio ha eventualmente predisposto e valorizzato in maniera opportuna i capitoli fondino (capitoli budget) per ciascuna struttura, con un budget negativo oppure positivo. I capitoli budget possono essere inseriti nella variazione in compensazione per alimentare i fondi dei capitoli oppure ridurli.

Le variazioni di bilancio decentrate funzionano a processi, pertanto dal **MENU 3 – ALTRE FUNZIONI DI BILANCIO** si può effettuare inserimento e consultazione, mentre le modifiche (variazione capitoli e importi) sono gestiti dal box “**ATTIVITÀ PENDENTI**” quando ancora in stato “Bozza”.

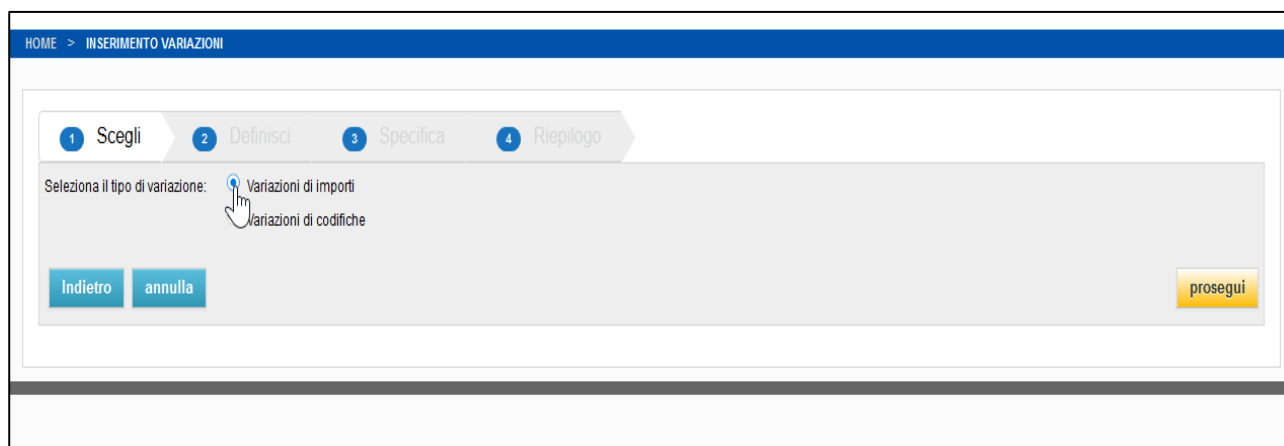
Sono abilitati a tale attività gli utenti delegati dalle rispettive Direzioni di appartenenza.

## 2. INSERIMENTO DI UNA VARIAZIONE DI BILANCIO DECENTRATA IN PREVISIONE

L'utente, dopo aver selezionato opportunamente l'anno di bilancio in previsione dalla home page del sistema, accede alla sezione “**3 – Altre funzioni di bilancio**” e dal menù visualizzato seleziona la voce “*Inserisci Variazione di Bilancio Decentrata*”.



Nel primo passaggio “Scegli” dovrà spuntare la voce “Variazione di importi” e cliccare su **proseguì**



Nel secondo passaggio “**Definisci**” l’utente dovrà compilare i campi obbligatori:

- Applicazione,
- Descrizione
- Tipo Variazione
- \*Direzione proponente

\* Se l’utente è profilato a *più* Settori, facenti capo a un’unica Direzione, il sistema valorizzerà in automatico il campo con la Direzione; in caso contrario l’utente dovrà selezionare una delle Direzioni proposte tra quelle associate all’utenza. Alla variazione decentrata potranno accedere tutti gli utenti associati alla Direzione indicata sulla variazione, con opportuna profilazione.

Terminato l’inserimento dei dati cliccare su **proseguì**.

La Data di apertura proposta viene inserita automaticamente dal sistema.

Alla conferma del passaggio 2, i dati inseriti non potranno più essere modificati.

### Inserisci Variazione

1 Scegli 2 **Definisci** 3 Specifica 4 Riepilogo

Applicazione \* Previsione

Descrizione \* Variazione

Tipo Variazione \* VA - Variazione di bilancio

Data Apertura Proposta 06/11/2020

Direzione Proponente \* A1800A - OPERE PUBBLICHE, DIFESA DEL SUOLO, PROTEZIONE CIVILE, TRASPORTI E LOGISTICA

Carica residui

provvedimento variazione di PEG

provvedimento variazione di bilancio

Occorre scegliere a chi inviare, successivamente in fase di aggiornamento, la variazione che si sta inserendo.

Variazione con approvazione  sì  no  
di Giunta

Variazione con approvazione  sì  no  
di Consiglio

indietro annulla **proseguì**

Nel terzo passaggio “**Definisci**” l’utente potrà inserire i capitoli nella variazione e modificarne gli importi.

Il numero della variazione assegnato dal sistema, al salvataggio del passaggio precedente, è esposto in alto a destra.

**Inserisci Variazione**
**Numero: 15**

1 Scegli
2 Definisci
3 Specifica
4 Riepilogo

Num. variazione 15  
 Stato BOZZA  
 Applicazione PREVISIONE  
 Tipo Variazione VA - Variazione di bilancio  
 Data Apertura Proposta 06/11/2020  
 Data Chiusura Proposta  
 Direzione Proponente A1800A - OPERE PUBBLICHE, DIFESA DEL SUOLO, PROTEZIONE CIVILE, TRASPORTI E LOGISTICA

Elenco modifiche in variazione

Capitolo	Competenza 2021	Residuo 2021	Cassa 2021	Competenza 2022	Competenza 2023
Non sono presenti capitoli associati alla variazione.					
<b>Totale entrate</b>	0,00	0,00	0,00	0,00	0,00
<b>Totale spese</b>	0,00	0,00	0,00	0,00	0,00
<b>Differenza</b>	0,00	0,00	0,00	0,00	0,00

0 risultati < inizio   -- prec.   succ.   -->   fine >

ricerca capitolo associato a variazione

Esporta capitoli in Excel 
Esporta capitoli in Excel (XLSX)

Aggiorna le note e/o la descrizione

Descrizione \*

Note

Nessun provvedimento variazione di PEG selezionato +

Nessun provvedimento variazione di bilancio selezionato +

ricerca capitolo

indietro
salva e prosegui

Tramite il pulsante “**ricerca capitolo**” si procede all’individuazione dei capitoli da inserire nella variazione. Le variazioni di importo vanno fatte singolarmente per ogni capitolo. È necessario indicare numero capitolo e articolo e selezionare il bottone **Spesa**, quindi avviare la ricerca con il pulsante **Cerca**.

[ricerca capitolo](#)

**Ricerca capitolo**

Capitolo  Entrata  Spesa

Anno  Capitolo \*  Articolo \*  Stato \*

[nuovo capitolo](#)

Il sistema espone i risultati della ricerca e nel pannello delle componenti l'utente potrà indicare gli importi di modifica.

**Risultati della ricerca**

Anno: 2021 Capitolo/Articolo: 102319 / 0 Tipo: STD-Standard Descrizione: COMPETENZE FISSE ED ACCESSORIE PER IL PERSONALE A TEMPO DETERMINATO ASSUNTO IN BASE AL C.C.N.L. E CONTRATTO INTEGRATIVO REGIONALE PER OPERAI ED IMPIEGATI FORESTALI ADDETTI ALLA SISTEMAZIONE IDRAULICO FORESTALE ED IDRAULICO AGRARIE (ART. 16 DELLA L.R. 4/2009).

		2020	Residui 2021	2021	2022	2023	>2023
Competenza	Stanziamiento	2.533.141,48	0,00	2.420.000,00	2.420.000,00	0,00	0,00
	Impegnato	2.533.141,48	0,00	0,00	0,00	0,00	0,00
	Disponibilita Impegnare	0,00	0,00	2.420.000,00	2.420.000,00	0,00	0,00
Residuo	Presunti	0,00	2.384.658,04	0,00	0,00	0,00	0,00
	Effettivi	119.165,28	0,00	0,00	0,00	0,00	0,00
Cassa	Stanziamiento	2.503.415,68	0,00	4.784.658,04	0,00	0,00	0,00
	Pagato	174.507,22	0,00	0,00	0,00	0,00	0,00

[annulla capitolo](#)

**Modifica gli importi**

Componenti

[nuova componente](#)

		Da eliminare sul capitolo	Importo 2021	Importo 2022	Importo 2023	
parte fresca	Stanziamiento	<input type="checkbox"/>	<input type="text" value="0,00"/>	<input type="text" value="0,00"/>	<input type="text" value="0,00"/>	<input type="button" value="🔒"/> <input type="button" value="🗑️"/>
finanziata da FPV da ROR	Stanziamiento	<input type="checkbox"/>	<input type="text" value="0,00"/>	<input type="text" value="0,00"/>	<input type="text" value="0,00"/>	<input type="button" value="🔒"/> <input type="button" value="🗑️"/>

Per effettuare l'operazione di inserimento modifiche occorre prima selezionare il lucchetto per sbloccare la schermata quindi digitare gli importi delle variazioni.

Terminate le operazioni di inserimento importo di modifica, occorre bloccare cliccando nuovamente sul lucchetto.

nuova componente

		Da eliminare sul capitolo	Importo 2021	Importo 2022	Importo 2023	
parte fresca	Stanziamiento	<input type="checkbox"/>	15.000,00	0,00	0,00	
finanziata da FPV da ROR	Stanziamiento	<input type="checkbox"/>	0,00	0,00	0,00	

1 - 2 di 2 risultati

**Stanziamienti**

Competenza 2021  Residuo 2021  Cassa 2021

Competenza 2022  Competenza 2023

Cliccare su **“Inserisci modifiche”** per confermare l’inserimento degli importi di modifica.

		Da eliminare sul capitolo	Importo 2021	Importo 2022	Importo 2023	
parte fresca	Stanziamiento	<input type="checkbox"/>	15.000,00	0,00	0,00	
finanziata da FPV da ROR	Stanziamiento	<input type="checkbox"/>	0,00	0,00	0,00	

1 - 2 di 2 risultati

**Stanziamienti**

Competenza 2021  Residuo 2021  Cassa 2021

Competenza 2022  Competenza 2023

[Inserisci modifiche](#)

Il sistema registra la modifica e la espone in **“Elenco modifiche variazione”**

**Elenco modifiche in variazione**

Capitolo	Competenza 2021	Residuo 2021	Cassa 2021	Competenza 2022	Competenza 2023	
S-2021/102319/0	15.000,00	0,00	15.000,00	0,00	0,00	
<b>Totale entrate</b>	0,00	0,00	0,00	0,00	0,00	
<b>Totale spese</b>	15.000,00	0,00	15.000,00	0,00	0,00	
<b>Differenza</b>	-15.000,00	0,00	-15.000,00	0,00	0,00	

1 - 1 di 1 risultati « inizio ← prec. **1** succ. → fine »

Per inserire successivi capitoli e loro variazioni di importo occorre ripetere le operazioni sopra indicate per ogni capitolo da inserire nella variazione.

**\*NB:** è possibile inserire capitoli di spesa che appartengono ai settori dell’utente che li sta inserendo.

Premere **“Salva”** per salvare l’attività finora eseguita in stato bozza. Premere **“Annulla variazione”** se si desidera annullare la variazione.

### **3. AGGIORNA VARIAZIONE DI BILANCIO DECENTRATA IN PREVISIONE**

Per procedere all’aggiornamento di una variazione decentrata in previsione occorre accedere al box **“Attività pendenti”** e selezionare la voce **“Aggiorna variazione decentrata”**. Il sistema visualizza

l'elenco delle variazioni decentrate che riportano anche valorizzati i campi "Data Apertura Proposta" e "Direzione Proponente".

Attività Pendenti				
11 risultati trovati				
Descrizione	Data Apertura Proposta	Data Chiusura Proposta	Direzione Proponente	Azioni
15 Variazione	06/11/20		A1800A - OPERE PUBBLICHE, DIFESA DEL SUOLO, PROTEZIONE CIVILE, TRASPORTI E LOGISTICA	Azioni <input type="button" value="esegui"/>

Selezionare la variazione da aggiornare, eventualmente scorrendo le pagine, e premere "Azioni" e di seguito "esegui".

Il sistema mostra i dati della variazione selezionata; il campo "stato" indica il passo dell'iter in cui è la variazione (nell'esempio "bozza").

Da questa schermata è possibile:



- Modificare gli importi dei capitoli già presenti nella variazione (icona matita)
- Cancellare i capitoli già presenti nella variazione (icona cestino)
- Ricercare i capitoli già presenti nella variazione
- Inserire altri capitoli nella variazione, tramite la funzione "Ricerca capitolo" come descritto al paragrafo precedente.

Aggiorna Variazione							
Variazione							
Num. variazione	15						
Stato	BOZZA						
Applicazione	PREVISIONE						
Tipo Variazione	VA - Variazione di bilancio						
Data Apertura Proposta	06/11/2020						
Data Chiusura Proposta							
Direzione Proponente	A1800A - OPERE PUBBLICHE, DIFESA DEL SUOLO, PROTEZIONE CIVILE, TRASPORTI E LOGISTICA						
Elenco modifiche in variazione							
Capitolo	Competenza 2021	Residuo 2021	Cassa 2021	Competenza 2022	Competenza 2023		
S-2021/102319/0	15.000,00	0,00	15.000,00	0,00	0,00		
S-2021/199018/0	-15.000,00	0,00	-15.000,00	0,00	0,00		
<b>Totale entrate</b>	0,00	0,00	0,00	0,00	0,00		
<b>Totale spese</b>	0,00	0,00	0,00	0,00	0,00		
<b>Differenza</b>	0,00	0,00	0,00	0,00	0,00		

Cliccando sull'icona a forma di matita è consentito modificare l'importo di variazione di ogni singolo capitolo. Quando il sistema mostra la schermata in cui inserire le modifiche di importo, occorre selezionare la voce "Componenti" quindi l'icona del lucchetto per sbloccare il campo di inserimento.

Modifica Stanziamenti Capitolo 102319 / 0

[nuova componente](#)

	Da eliminare sul capitolo	Importo 2021	Importo 2022	Importo 2023	
parte fresca	<input type="checkbox"/> Stanziamento	14.000,00	0,00	0,00	  <small>rendi modificabile l</small>

1 - 1 di 1 risultati

**Stanziamenti**


Competenza 2021     Residuo 2021     Cassa 2021

Competenza 2022     Competenza 2023

Inserita la modifica, selezionare il lucchetto per bloccare i campi di modifica e confermare con il pulsante "**Aggiorna modifica**".

Per inserire successive modifiche agli importi dei capitoli presenti nella variazione occorre ripetere le operazioni sopra indicate per ogni capitolo da variare.

Cliccando sull'icona a forma di cestino è possibile eliminare singolarmente dalla variazione i capitoli finora inseriti. Il sistema espone il seguente messaggio nel quale richiede di confermare la cancellazione selezionando il pulsante "**si, prosegui**", oppure di annullare l'operazione con "no, indietro"

 **Attenzione!!!**

Stai per eliminare l'elemento selezionato: sei sicuro di voler proseguire?

### Aggiorna Variazione

**Variazione**

Num. variazione: 15  
 Stato: BOZZA  
 Applicazione: PREVISIONE  
 Tipo Variazione: VA - Variazione di bilancio  
 Data Apertura Proposta: 08/11/2020  
 Data Chiusura Proposta:  
 Direzione Proponente: A1800A - OPERE PUBBLICHE, DIFESA DEL SUOLO, PROTEZIONE CIVILE, TRASPORTI E LOGISTICA

**Elenco modifiche in variazione**

Capitolo	Competenza 2021	Residuo 2021	Cassa 2021	Competenza 2022	Competenza 2023		
S-2021/102319/0	14.000,00	0,00	14.000,00	0,00	0,00		
S-2021/199018/0	-14.000,00	0,00	-14.000,00	0,00	0,00		
<b>Totale entrate</b>	0,00	0,00	0,00	0,00	0,00		
<b>Totale spese</b>	0,00	0,00	0,00	0,00	0,00		
<b>Differenza</b>	0,00	0,00	0,00	0,00	0,00		

1 - 2 di 2 risultati « inizio ← prec. 1 succ. → fine »

[ricerca capitolo associato a variazione](#)  
[Esporta capitoli in Excel](#) [Esporta capitoli in Excel \(XL SX\)](#)

Aggiorna le note e/o la descrizione

Descrizione \*   
 Note

Nessun provvedimento variazione di PEG selezionato +  
 Nessun provvedimento variazione di bilancio selezionato +

[ricerca capitolo](#)

[Indietro](#) [annulla](#) [salva](#) [annulla variazione](#) [chiudi proposta](#)


Terminato l’inserimento dei capitoli e relativi importi, selezionare il pulsante **“chiudi proposta”**.

Il sistema chiude la proposta di variazione apponendo la data di chiusura proposta e la rende disponibile per la sua definizione al settore bilancio.

Si precisa che il sistema non consente di chiudere la proposta se il saldo della variazione è diverso da 0. Per effettuare la quadratura della variazione è possibile utilizzare i capitoli di spesa in compensazione e eventualmente gli stanziamenti “budget” (positivi o negativi) proposti nei capitoli “fondino”.

**NOTA:**

In realtà possono squadrare a causa di un ulteriore CR richiesta:

	<p>MANUALE UTENTE</p> <p>Variazioni di Bilancio Decentrate in Previsione</p> <p>CONTABILIA</p>	<p>Pag. 11 di 12</p>
---	--	----------------------

Inoltre, c'è stata una apposita adeguativa o CR (SIAC-7629) che sia, che tramite il tipo variazione VL - Variazione di bilancio decentrata con legge (come in questo caso la variazione n. 88 di regp), trasforma il blocco di mancata quadratura in un warning.

Le variazioni “chiusure” sono comunque visibili in consultazione sia nel menu “attività pendenti” che nel menu 3 “altre funzioni di bilancio”.



Informazioni  
 COR\_INF\_0006 - Operazione effettuata correttamente

### Aggiorna Variazione

Variazione

Num. variazione: 15  
 Stato: BOZZA  
 Applicazione: PREVISIONE  
 Tipo Variazione: VA - Variazione di bilancio  
 Data Apertura Proposta: 08/11/2020  
 Data Chiusura Proposta: 08/11/2020  
 Direzione Proponente: A1800A - OPERE PUBBLICHE, DIFESA DEL SUOLO, PROTEZIONE CIVILE, TRASPORTI E LOGISTICA

Elenco modifiche in variazione

Capitolo	Competenza 2021	Residuo 2021	Cassa 2021	Competenza 2022	Competenza 2023
S-2021/102319/0	14.000,00	0,00	14.000,00	0,00	0,00
S-2021/199018/0	-14.000,00	0,00	-14.000,00	0,00	0,00
<b>Totale entrate</b>	0,00	0,00	0,00	0,00	0,00
<b>Totale spese</b>	0,00	0,00	0,00	0,00	0,00
<b>Differenza</b>	0,00	0,00	0,00	0,00	0,00

1 - 2 di 2 risultati

« inizio ← prec. **1** succ. → fine »

Esporta capitoli in Excel

Esporta capitoli in Excel (XL SX)

Aggiorna le note e/o la descrizione

Descrizione \*

Note

Nessun provvedimento variazione di PEG selezionato

Nessun provvedimento variazione di bilancio selezionato

Indietro